

BE-Absaughaube H

Zum Absaugen und Erfassen von Schweißrauch, Gasen, Dämpfen oder anderen leichten, aufsteigenden Medien.

*Immer eine
Idee voraus!*

Einströmdüsenplatte mit hoher Tiefenwirkung. Umlaufender Lamellenvorhang für eine optimale Erfassung.



Stabile Konstruktion, mit Lamellenvorhang 500 mm lang, rotorange. Mit Saugstutzen für Rohranschluss nach oben.

*langlebig
effektiv
individuell*

Für Deckenabhängung oder auch mit Stahlrohrstützen für Bodenmontage. Im Rasterbaumaß in vielen Größen möglich.

BECK

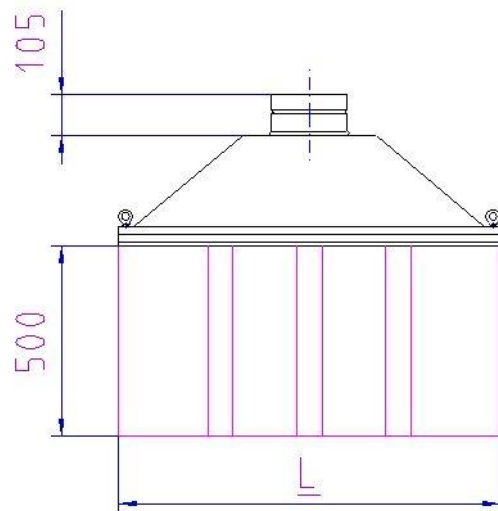
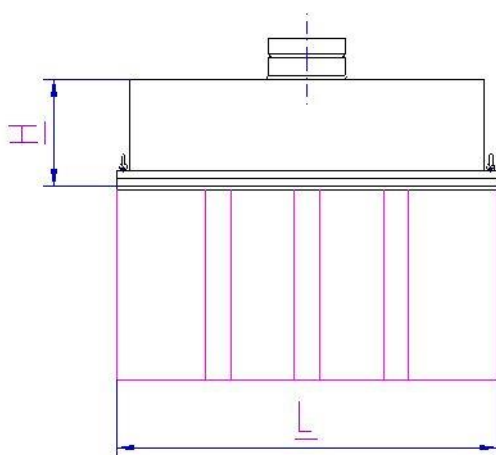
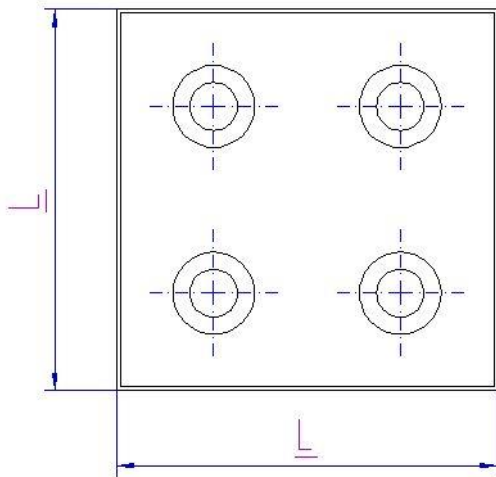
Beck Arbeitsplatzabsaugungen Umweltschutz GmbH, Gießener Str. 40, D-35321 Laubach
Tel.: 06405 9102-0 / Fax: 06405 9102-99
www.beck-absaugung.de / info@beck-absaugung.de

BE-Absaughaube H

Technische Daten

Type	Seitenlänge L mm	Bauhöhe H mm	Vorhang Länge mm	Luftbedarf (Empfehlung) m ³ /h	Stutzen Ø mm	Gewicht ca. kg	Ident Nr.
BE-H 100	1000	280	500	1500	200	56	0400150
BE-H 125	1250	280	500	2300	250	69	0400152
BE-H 150	1500	280	500	3300	300	87	0400154

Technische Veränderungen vorbehalten
Sondergrößen auf Anfrage



BECK

Beck Arbeitsplatzabsaugungen Umweltschutz GmbH, Gießener Str. 40, D-35321 Laubach
Tel.: 06405 9102-0 / Fax: 06405 9102-99
www.beck-absaugung.de / info@beck-absaugung.de